



MUNICIPIO DE ATITALAQUIA, HGO.

TESORERIA MUNICIPAL PRESUPUESTO DE EGRESOS 2014



CONCENTRADO POR OBJETO DEL GASTO

NOMBRE	IMPORTE POR CUENTA	MONTO EJERCIDO EN EL MES DE JULIO 2014	MONTO EJERCIDO ACUMULADO 2014	SALDO POR EJERCER 2014	% EJERCIDO
SERVICIOS PERSONALES	\$ 32,768,831.88	\$ 2,472,133.67	\$ 17,158,451.72	\$ 15,610,380.16	52.36%
RECURSOS PROPIOS	\$ 9,100,572.41	\$ 809,936.42	\$ 5,429,385.41	\$ 3,671,187.00	59.66%
FUPO (FONDO GENERAL DE PARTICIPACIONES)	\$ 15,006,917.91	\$ 809,391.56	\$ 5,753,196.61	\$ 9,253,721.30	38.34%
FONDO DE FOMENTO MUNICIPAL	\$ -	\$ 235,745.56	\$ 1,695,437.65	\$ (1,695,437.65)	
FAFM	\$ 8,413,373.12	\$ 599,562.07	\$ 4,153,720.60	\$ 4,259,652.52	49.37%
FOFI	\$ 247,968.44	\$ 17,498.06	\$ 126,711.45	\$ 121,256.99	51.10%
0 \$	\$ -	\$ -	\$ -	\$ -	
MATERIALES Y SUMINISTROS	\$ 3,111,330.49	\$ 669,953.36	\$ 3,646,624.99	\$ (535,294.50)	3.61
RECURSOS PROPIOS	\$ 1,366,769.04	\$ 251,849.95	\$ 1,546,771.77	\$ (180,002.73)	113.17%
FUPI (FONDO DE FOMENTO MUNICIPAL)	\$ 1,010,500.93	\$ 206,133.52	\$ 1,025,750.36	\$ (15,249.43)	101.51%
FAFM	\$ 734,060.52	\$ 211,969.89	\$ 1,074,102.86	\$ (340,042.34)	146.32%
0 \$	\$ -	\$ -	\$ -	\$ -	
SERVICIOS GENERALES	\$ 9,946,079.22	\$ 1,618,294.73	\$ 6,581,742.12	\$ 3,364,337.10	66.17%
RECURSOS PROPIOS	\$ 4,711,783.63	\$ 1,119,408.12	\$ 4,436,217.03	\$ 275,566.60	94.15%
FUPI (FONDO DE FOMENTO MUNICIPAL)	\$ 1,347,417.23	\$ 44,660.81	\$ 259,042.74	\$ 1,088,374.49	19.23%
FAFM	\$ 3,886,878.36	\$ 359,801.80	\$ 1,437,037.60	\$ 2,449,840.76	36.97%
FOFI	\$ -	\$ 94,424.00	\$ 171,976.00	\$ (171,976.00)	#DIV/0!
FOCOM	\$ -	\$ -	\$ -	\$ -	
FUPO ADEFAS 2013	\$ -	\$ -	\$ 277,468.75	\$ (277,468.75)	
TRANSFERENCIAS	\$ 2,398,465.91	\$ 186,386.82	\$ 1,464,033.27	\$ 934,432.64	61.04%
RECURSOS PROPIOS	\$ 1,457,392.07	\$ 125,516.82	\$ 902,943.27	\$ 554,448.80	61.96%
FUPI (FONDO DE FOMENTO MUNICIPAL)	\$ 941,073.84	\$ 60,870.00	\$ 561,090.00	\$ 379,983.84	
0 \$	\$ -	\$ -	\$ -	\$ -	
0 \$	\$ -	\$ -	\$ -	\$ -	
BIENES MUEBLES E INMUEBLES	\$ 1,040,221.56	\$ 29,218.39	\$ 1,171,845.62	\$ (131,624.06)	112.65%
REPO	\$ 395,000.00	\$ 29,218.39	\$ 1,131,816.25	\$ (736,816.25)	286.54%
FUPI	\$ -	\$ -	\$ -	\$ -	
FOFIS	\$ 645,221.56	\$ -	\$ -	\$ 645,221.56	0.00%
FAFM	\$ -	\$ -	\$ 25,199.93	\$ (25,199.93)	
FOFI	\$ -	\$ -	\$ 14,829.44	\$ (14,829.44)	
OBRAS PUBLICAS Y ACCIONES SOCIALES	\$ 4,264,971.13	\$ 45,749.00	\$ 2,050,234.58	\$ 2,214,736.55	48.07%
FUPI	\$ 1,341,756.13	\$ -	\$ -	\$ 1,341,756.13	
FAISM	\$ 2,923,215.00	\$ -	\$ -	\$ 2,923,215.00	0.00%
REPO	\$ -	\$ 45,749.00	\$ 2,050,234.58	\$ (2,050,234.58)	
0 \$	\$ -	\$ -	\$ -	\$ -	
PARTICIPACIONES Y APORTACIONES	\$ 350,000.00	\$ 29,700.00	\$ 210,160.00	\$ 139,840.00	60.05%
FUPO (FONDO GENERAL DE PARTICIPACIONES)	\$ 350,000.00	\$ 29,700.00	\$ 210,160.00	\$ 139,840.00	
0 \$	\$ -	\$ -	\$ -	\$ -	
0 \$	\$ -	\$ -	\$ -	\$ -	
0 \$	\$ -	\$ -	\$ -	\$ -	
PASIVOS Y DEUDA PÚBLICA	\$ 1,899,999.96	\$ 148,091.06	\$ 1,056,882.83	\$ 843,117.13	55.63%
FUPO (FONDO GENERAL DE PARTICIPACIONES)	\$ 1,899,999.96	\$ 148,091.06	\$ 1,056,882.83	\$ 843,117.13	55.63%
FORTAMUN	\$ -	\$ -	\$ -	\$ -	
0 \$	\$ -	\$ -	\$ -	\$ -	
	\$ 55,779,900.19	\$ 5,199,527.03	\$ 33,339,975.13	\$ 22,439,925.06	59.77%



C. PAULINO RAMÍREZ BALINDO
PRESIDENTE MUNICIPAL CONSTITUCIONAL



C. SALVADOR RAMÍREZ LÓPEZ
SÍNDICO PROCURADOR






L.A.E. NORMA E. SOTO GARCÍA
TESORERA MUNICIPAL



MUNICIPIO DE ATITALAQUIA, HIDALGO
TESORERIA MUNICIPAL
ESTADO DEL EJERCICIO DEL PRESUPUESTO



CÓDIGO	PARTIDA	PRESUPUESTO DE EGRESOS	APLICACIONES	REDACCIONES	MODIFICADO	COMPROMETIDO	DEVENGADO	EJERCIDO	PAGADO ACUMULADO AL 30 DE JUNIO DE 2014	PAGADO DEL 01 AL 30 DE JULIO 2014	CREDITO DISPONIBLE PARA COMPROMETER (modificado - comprometido)	CREDITO DISPONIBLE (modificado - devengado)
1000	SERVICIOS PERSONALES	32,768,831.88	0.00	0.00	32,768,831.88	17,158,451.72	17,158,451.72	17,158,451.72	17,158,451.72	2,472,133.67	15,610,380.16	15,610,380.16
0	REPO	9,100,572.41	0.00	0.00	9,100,572.41	5,429,385.41	5,429,385.41	5,429,385.41	5,429,385.41	809,936.42	3,671,187.00	3,671,187.00
1100	Remuneraciones al Personal de carácter Permanente	5,000,493.79	0.00	0.00	5,000,493.79	2,867,826.21	2,867,826.21	2,867,826.21	2,867,826.21	409,182.34	2,132,667.58	2,132,667.58
113	Sueldos base al personal permanente	5,000,493.79	0.00	0.00	5,000,493.79	2,867,826.21	2,867,826.21	2,867,826.21	2,867,826.21	409,182.34	2,132,667.58	2,132,667.58
113.1	Dif Municipal	1,375,611.76	0.00	0.00	1,375,611.76	799,660.87	799,660.87	799,660.87	799,660.87	119,349.46	575,950.89	575,950.89
113.2	C.A.I.C.	703,312.56	0.00	0.00	703,312.56	361,071.16	361,071.16	361,071.16	361,071.16	46,394.96	342,241.40	342,241.40
113.3	Instancia Municipal de las Mujeres	258,300.25	0.00	0.00	258,300.25	147,245.23	147,245.23	147,245.23	147,245.23	21,522.48	111,055.02	111,055.02
113.4	Intendentes de Escuelas	400,460.32	0.00	0.00	400,460.32	233,530.58	233,530.58	233,530.58	233,530.58	33,361.52	166,929.74	166,929.74
113.5	Espacios de alimentación	1,161,934.43	0.00	0.00	1,161,934.43	685,098.40	685,098.40	685,098.40	685,098.40	96,824.46	476,836.03	476,836.03
113.6	Educación, Cultura y Artes	769,755.30	0.00	0.00	769,755.30	450,815.95	450,815.95	450,815.95	450,815.95	64,138.88	318,939.35	318,939.35
113.7	Delegados	331,119.18	0.00	0.00	331,119.18	190,404.02	190,404.02	190,404.02	190,404.02	27,590.58	140,715.16	140,715.16
0	Impuesto Predial	0.00	0.00	0.00	0.00	0.00	0.00	0.00	0.00	0.00	0.00	0.00
0	Seguridad Pública	0.00	0.00	0.00	0.00	0.00	0.00	0.00	0.00	0.00	0.00	0.00
114	extranjero	0.00	0.00	0.00	0.00	0.00	0.00	0.00	0.00	0.00	0.00	0.00
1200	Remuneraciones al Personal de carácter Transitorio	1,192,993.60	0.00	0.00	1,192,993.60	802,274.10	802,274.10	802,274.10	802,274.10	232,455.19	390,719.50	390,719.50
121	Honorarios asimilables a salarios	0.00	0.00	0.00	0.00	85,311.76	85,311.76	85,311.76	85,311.76	85,311.76	-85,311.76	-85,311.76
122	Sueldos base al personal eventual	1,162,993.60	0.00	0.00	1,162,993.60	729,762.34	729,762.34	729,762.34	729,762.34	167,143.43	433,231.26	433,231.26
123	Retribuciones por servicios de carácter social	30,000.00	0.00	0.00	30,000.00	7,200.00	7,200.00	7,200.00	7,200.00	0.00	22,800.00	22,800.00
1300	Remuneraciones Adicionales y Especiales	1,793,304.91	0.00	0.00	1,793,304.91	624,389.27	624,389.27	624,389.27	624,389.27	73,966.00	1,168,915.64	1,168,915.64
132	fin de año	917,720.35	0.00	0.00	917,720.35	50,743.36	50,743.36	50,743.36	50,743.36	0.00	866,976.99	866,976.99
132.1	Prima Vacacional	95,811.44	0.00	0.00	95,811.44	50,743.36	50,743.36	50,743.36	50,743.36	0.00	45,068.08	45,068.08
132.2	Aguinaldos	821,908.91	0.00	0.00	821,908.91	0.00	0.00	0.00	0.00	0.00	821,908.91	821,908.91
134	Compensaciones	875,584.56	0.00	0.00	875,584.56	573,645.91	573,645.91	573,645.91	573,645.91	73,966.00	301,938.65	301,938.65
1400	Seguridad Social	0.00	0.00	0.00	0.00	0.00	0.00	0.00	0.00	0.00	0.00	0.00
1500	Otras Prestaciones Sociales y Económicas	321,586.60	0.00	0.00	321,586.60	247,334.27	247,334.27	247,334.27	247,334.27	25,962.89	74,252.33	74,252.33
152	Indemnizaciones	138,086.60	0.00	0.00	138,086.60	212,634.27	212,634.27	212,634.27	212,634.27	23,162.89	-74,547.67	-74,547.67
154	Prestaciones contractuales	90,000.00	0.00	0.00	90,000.00	26,700.00	26,700.00	26,700.00	26,700.00	2,800.00	63,300.00	63,300.00
155	Apoyos a la capacitación de los servidores públicos	10,000.00	0.00	0.00	10,000.00	8,000.00	8,000.00	8,000.00	8,000.00	0.00	2,000.00	2,000.00
156	Otras prestaciones sociales y económicas	83,500.00	0.00	0.00	83,500.00	0.00	0.00	0.00	0.00	0.00	83,500.00	83,500.00
1700	PUBLICOS	0.00	0.00	0.00	0.00	370,057.56	370,057.56	370,057.56	370,057.56	8,555.00	-370,057.56	-370,057.56
171	Estímulos	0.00	0.00	0.00	0.00	370,057.56	370,057.56	370,057.56	370,057.56	8,555.00	-370,057.56	-370,057.56
1800	una relación laboral	792,193.51	0.00	0.00	792,193.51	517,504.00	517,504.00	517,504.00	517,504.00	59,815.00	274,689.51	274,689.51
181	Impuesto sobre nóminas	792,193.51	0.00	0.00	792,193.51	517,504.00	517,504.00	517,504.00	517,504.00	59,815.00	274,689.51	274,689.51
182	Otros impuestos derivados de una relación laboral	0.00	0.00	0.00	0.00	0.00	0.00	0.00	0.00	0.00	0.00	0.00
0	FUPO	15,006,917.91	0.00	0.00	15,006,917.91	5,753,196.61	5,753,196.61	5,753,196.61	5,753,196.61	809,391.56	9,253,721.30	9,253,721.30
1100	Permanente	12,683,127.79	0.00	0.00	12,683,127.79	5,647,001.26	5,647,001.26	5,647,001.26	5,647,001.26	806,791.56	7,036,126.53	7,036,126.53
111	Dietas	2,388,483.17	0.00	0.00	2,388,483.17	1,347,625.86	1,347,625.86	1,347,625.86	1,347,625.86	192,517.98	1,040,857.31	1,040,857.31
113	Sueldos base al personal permanente	10,294,644.62	0.00	0.00	10,294,644.62	4,299,375.40	4,299,375.40	4,299,375.40	4,299,375.40	614,273.58	5,995,269.22	5,995,269.22
113.1	Presidencia	788,135.88	0.00	0.00	788,135.88	469,635.65	469,635.65	469,635.65	469,635.65	65,670.96	318,500.23	318,500.23
113.2	Secretaría Municipal	401,652.72	0.00	0.00	401,652.72	217,538.10	217,538.10	217,538.10	217,538.10	33,467.40	184,114.62	184,114.62
113.3	Oficialía Mayor	590,670.36	0.00	0.00	590,670.36	344,898.82	344,898.82	344,898.82	344,898.82	49,217.54	245,771.54	245,771.54
113.4	Tesorería Municipal	1,441,663.07	0.00	0.00	1,441,663.07	840,876.40	840,876.40	840,876.40	840,876.40	120,125.20	600,786.67	600,786.67
113.5	Obras públicas	1,162,915.28	0.00	0.00	1,162,915.28	743,767.19	743,767.19	743,767.19	743,767.19	110,890.94	419,148.09	419,148.09
113.6	Juzgado conciliador Municipal	199,200.00	0.00	0.00	199,200.00	132,919.98	132,919.98	132,919.98	132,919.98	16,598.04	66,280.02	66,280.02
113.7	Comunicación Social	132,220.87	0.00	0.00	132,220.87	77,120.40	77,120.40	77,120.40	77,120.40	11,017.29	55,100.47	55,100.47
113.8	Desarrollo Social	322,800.00	0.00	0.00	322,800.00	187,883.89	187,883.89	187,883.89	187,883.89	26,897.74	134,916.11	134,916.11
113.9	Desarrollo Agropecuario	173,280.00	0.00	0.00	173,280.00	101,069.22	101,069.22	101,069.22	101,069.22	14,438.46	72,210.78	72,210.78
113.10	Correos	57,487.25	0.00	0.00	57,487.25	33,530.00	33,530.00	33,530.00	33,530.00	4,790.00	23,957.25	23,957.25
113.11	Judicial	350,400.00	0.00	0.00	350,400.00	203,664.19	203,664.19	203,664.19	203,664.19	29,200.00	146,735.81	146,735.81
113.12	Registro Sanitario y Recolección de Basura	589,885.63	0.00	0.00	589,885.63	344,061.90	344,061.90	344,061.90	344,061.90	49,151.70	245,823.73	245,823.73
113.13	Registros de espectáculos	259,768.40	0.00	0.00	259,768.40	151,271.49	151,271.49	151,271.49	151,271.49	21,645.68	108,496.91	108,496.91
113.14	Registro de Estado Familiar	291,732.59	0.00	0.00	291,732.59	169,793.85	169,793.85	169,793.85	169,793.85	24,308.04	127,938.74	127,938.74
113.15	Registros de Comercio Exterior	113,400.00	0.00	0.00	113,400.00	66,142.44	66,142.44	66,142.44	66,142.44	9,448.92	47,257.56	47,257.56
113.16	Desarrollo Científico y Planeación	406,576.76	0.00	0.00	406,576.76	215,201.88	215,201.88	215,201.88	215,201.88	27,405.76	191,868.88	191,868.88



C. PAULINO JAIMUNEROS
PRESIDENTE MUNICIPAL CONDOMINIO MUNICIPAL
ATITALAQUIA, HIDALGO
2012-2016

RESALVADOR S. MIREZ LOPEZ
TESORERÍA MUNICIPAL
ATITALAQUIA, HIDALGO
2014




ATITALAQUIA, HIDALGO
TESORERÍA MUNICIPAL
E. GONZÁLEZ GARCÍA



MUNICIPIO DE ATITALAQUIA, HIDALGO
TESORERIA MUNICIPAL
ESTADO DEL EJERCICIO DEL PRESUPUESTO



CÓDIGO	PARTE	PRESUPUESTO DE EGRESOS	APLICACIONES	REDUCCIONES	MODIFICADO	COMPROMETIDO	DEVENGADO	EJERCIDO	PAGADO ACUMULADO AL 30 DE JULIO DE 2014	PAGADO DEL 01 AL 30 DE JULIO 2014	CREDITO DISPONIBLE PARA COMPROMETER (modificado-comprometido)	CREDITO DISPONIBLE (modificado-devengado)
113.15	Contraloría Interna	172,180.76	0.00	0.00	172,180.76	0.00	0.00	0.00	0.00	0.00	172,180.76	172,180.76
113.16	Servicios públicos	1,321,020.98	0.00	0.00	1,321,020.98	0.00	0.00	0.00	0.00	0.00	1,321,020.98	1,321,020.98
113.17	Fomento deportivo	383,727.97	0.00	0.00	383,727.97	0.00	0.00	0.00	0.00	0.00	383,727.97	383,727.97
113.18	Maquinaria	618,776.16	0.00	0.00	618,776.16	0.00	0.00	0.00	0.00	0.00	618,776.16	618,776.16
113.19	Intendencia	274,023.29	0.00	0.00	274,023.29	0.00	0.00	0.00	0.00	0.00	274,023.29	274,023.29
113.2	Ecología	243,132.65	0.00	0.00	243,132.65	0.00	0.00	0.00	0.00	0.00	243,132.65	243,132.65
0	H. Asamblea Municipal	0.00	0.00	0.00	0.00	0.00	0.00	0.00	0.00	0.00	0.00	0.00
1200	Remuneraciones al Personal de carácter Transitorio	0.00	0.00	0.00	0.00	0.00	0.00	0.00	0.00	0.00	0.00	0.00
121	Honorarios asimilables a salarios	0.00	0.00	0.00	0.00	0.00	0.00	0.00	0.00	0.00	0.00	0.00
122	Sueldos base al personal eventual	0.00	0.00	0.00	0.00	0.00	0.00	0.00	0.00	0.00	0.00	0.00
123	Retribuciones por servicios de carácter social	0.00	0.00	0.00	0.00	0.00	0.00	0.00	0.00	0.00	0.00	0.00
1300	Remuneraciones Adicionales y Especiales	2,323,790.12	0.00	0.00	2,323,790.12	90,595.35	90,595.35	90,595.35	90,595.35	0.00	2,233,194.77	2,233,194.77
132	fin de año	2,323,790.12	0.00	0.00	2,323,790.12	90,595.35	90,595.35	90,595.35	90,595.35	0.00	2,233,194.77	2,233,194.77
132.1	Prima Vacacional	239,120.86	0.00	0.00	239,120.86	90,595.35	90,595.35	90,595.35	90,595.35	0.00	148,525.51	148,525.51
132.2	Aguinaldos	2,084,669.26	0.00	0.00	2,084,669.26	0.00	0.00	0.00	0.00	0.00	2,084,669.26	2,084,669.26
134	Compensaciones	0.00	0.00	0.00	0.00	0.00	0.00	0.00	0.00	0.00	0.00	0.00
1500	Otras Prestaciones Sociales y Económicas	0.00	0.00	0.00	0.00	15,600.00	15,600.00	15,600.00	15,600.00	2,600.00	-15,600.00	-15,600.00
152	Indemnizaciones	0.00	0.00	0.00	0.00	0.00	0.00	0.00	0.00	0.00	0.00	0.00
154	Prestaciones contractuales	0.00	0.00	0.00	0.00	15,600.00	15,600.00	15,600.00	15,600.00	2,600.00	-15,600.00	-15,600.00
155	Apoyos a la capacitación de los servidores públicos	0.00	0.00	0.00	0.00	0.00	0.00	0.00	0.00	0.00	0.00	0.00
156	Otras prestaciones sociales y económicas	0.00	0.00	0.00	0.00	0.00	0.00	0.00	0.00	0.00	0.00	0.00
1700	Pago de estímulos a servidores públicos	0.00	0.00	0.00	0.00	0.00	0.00	0.00	0.00	0.00	0.00	0.00
171	Estímulos	0.00	0.00	0.00	0.00	0.00	0.00	0.00	0.00	0.00	0.00	0.00
1800	una relación laboral	0.00	0.00	0.00	0.00	0.00	0.00	0.00	0.00	0.00	0.00	0.00
181	Impuesto sobre nóminas	0.00	0.00	0.00	0.00	0.00	0.00	0.00	0.00	0.00	0.00	0.00
182	Otros impuestos derivados de una relación laboral	0.00	0.00	0.00	0.00	0.00	0.00	0.00	0.00	0.00	0.00	0.00
0	FONDO DE FOMENTO MUNICIPAL	0.00	0.00	0.00	0.00	1,695,437.65	1,695,437.65	1,695,437.65	1,695,437.65	235,745.56	-1,695,437.65	-1,695,437.65
1000	SERVICIOS PERSONALES	0.00	0.00	0.00	0.00	1,695,437.65	1,695,437.65	1,695,437.65	1,695,437.65	235,745.56	-1,695,437.65	-1,695,437.65
1100	CARÁCTER PERMANENTE	0.00	0.00	0.00	0.00	1,663,054.06	1,663,054.06	1,663,054.06	1,663,054.06	234,745.56	-1,663,054.06	-1,663,054.06
0	Maquinaria	0.00	0.00	0.00	0.00	312,859.40	312,859.40	312,859.40	312,859.40	44,054.80	-312,859.40	-312,859.40
0	Intendencia	0.00	0.00	0.00	0.00	157,915.89	157,915.89	157,915.89	157,915.89	22,833.14	-157,915.89	-157,915.89
0	Ecología	0.00	0.00	0.00	0.00	101,033.50	101,033.50	101,033.50	101,033.50	11,461.00	-101,033.50	-101,033.50
0	Contraloría	0.00	0.00	0.00	0.00	110,558.80	110,558.80	110,558.80	110,558.80	14,346.90	-110,558.80	-110,558.80
0	Servicios Públicos	0.00	0.00	0.00	0.00	757,782.95	757,782.95	757,782.95	757,782.95	110,076.10	-757,782.95	-757,782.95
0	Fomento Deportivo	0.00	0.00	0.00	0.00	222,903.52	222,903.52	222,903.52	222,903.52	31,973.62	-222,903.52	-222,903.52
1300	Remuneraciones Adicionales y Especiales	0.00	0.00	0.00	0.00	26,383.59	26,383.59	26,383.59	26,383.59	0.00	-26,383.59	-26,383.59
132	fin de año	0.00	0.00	0.00	0.00	26,383.59	26,383.59	26,383.59	26,383.59	0.00	-26,383.59	-26,383.59
132.1	Prima Vacacional	0.00	0.00	0.00	0.00	26,383.59	26,383.59	26,383.59	26,383.59	0.00	-26,383.59	-26,383.59
132.2	Aguinaldos	0.00	0.00	0.00	0.00	0.00	0.00	0.00	0.00	0.00	0.00	0.00
1500	Otras Prestaciones Sociales y Económicas	0.00	0.00	0.00	0.00	6,000.00	6,000.00	6,000.00	6,000.00	1,000.00	-6,000.00	-6,000.00
154	Prestaciones contractuales	0.00	0.00	0.00	0.00	6,000.00	6,000.00	6,000.00	6,000.00	1,000.00	-6,000.00	-6,000.00
0	FORTAMUN-DF	8,413,373.12	0.00	0.00	8,413,373.12	4,153,720.60	4,153,720.60	4,153,720.60	4,153,720.60	599,562.07	4,259,652.52	4,259,652.52
1100	Permanente	8,413,373.12	0.00	0.00	8,413,373.12	4,153,720.60	4,153,720.60	4,153,720.60	4,153,720.60	599,562.07	4,259,652.52	4,259,652.52
111	Dietas	0.00	0.00	0.00	0.00	0.00	0.00	0.00	0.00	0.00	0.00	0.00
113	Sueldos base al personal permanente	7,118,344.68	0.00	0.00	7,118,344.68	4,088,200.12	4,088,200.12	4,088,200.12	4,088,200.12	598,562.07	3,030,144.56	3,030,144.56
113.1	Seguridad Pública	4,650,707.89	0.00	0.00	4,650,707.89	2,651,276.75	2,651,276.75	2,651,276.75	2,651,276.75	393,133.99	1,999,431.14	1,999,431.14
113.2	Protección civil	307,207.56	0.00	0.00	307,207.56	193,128.09	193,128.09	193,128.09	193,128.09	25,598.94	114,081.47	114,081.47
113.3	Alumbrado Público	383,119.60	0.00	0.00	383,119.60	219,514.00	219,514.00	219,514.00	219,514.00	31,722.28	163,605.60	163,605.60
113.4	Dirección de Salud, U.B.R. y CAM	1,777,309.63	0.00	0.00	1,777,309.63	1,024,283.28	1,024,283.28	1,024,283.28	1,024,283.28	148,106.88	753,026.35	753,026.35
114	Extranjero	0.00	0.00	0.00	0.00	0.00	0.00	0.00	0.00	0.00	0.00	0.00
1200	Remuneraciones al Personal de carácter Transitorio	0.00	0.00	0.00	0.00	0.00	0.00	0.00	0.00	0.00	0.00	0.00
121	Honorarios asimilables a salarios	0.00	0.00	0.00	0.00	0.00	0.00	0.00	0.00	0.00	0.00	0.00
122	Sueldos base al personal eventual	0.00	0.00	0.00	0.00	0.00	0.00	0.00	0.00	0.00	0.00	0.00
123	Retribuciones por servicios de carácter social	0.00	0.00	0.00	0.00	0.00	0.00	0.00	0.00	0.00	0.00	0.00
124	Retribuciones de los patrones en la Junta de	0.00	0.00	0.00	0.00	0.00	0.00	0.00	0.00	0.00	0.00	0.00







MUNICIPIO DE ATITALAQUIA, HIDALGO
TESORERIA MUNICIPAL
ESTADO DEL EJERCICIO DEL PRESUPUESTO



CÓDIGO	PARTIDA	PRESUPUESTO DE EGRESOS	APLICACIONES	REDACCIONES	MODIFICADO	COMPROMETIDO	DEVENIDO	EFECTUADO	PAGADO ACUMULADO AL 30 DE JULIO DE 2014	PAGADO DEL 01 AL 30 DE JULIO 2014	CREDITO DISPONIBLE PARA COMPROMETER (modificado compromisos)	CREDITO DISPONIBLE (modificado devengado)
1300	Remuneraciones Adicionales y Especiales	1,295,028.44	0.00	0.00	1,295,028.44	59,520.48	59,520.48	59,520.48	59,520.48	0.00	1,235,507.96	1,235,507.96
131	Primas por años de servicios efectivos prestados	0.00	0.00	0.00	0.00	0.00	0.00	0.00	0.00	0.00	0.00	0.00
132	fin de año	1,295,028.44	0.00	0.00	1,295,028.44	59,520.48	59,520.48	59,520.48	59,520.48	0.00	1,235,507.96	1,235,507.96
132.1	Prima Vacacional	125,017.81	0.00	0.00	125,017.81	59,520.48	59,520.48	59,520.48	59,520.48	0.00	65,497.33	65,497.33
132.2	Aguinaldos	1,170,010.63	0.00	0.00	1,170,010.63	0.00	0.00	0.00	0.00	0.00	1,170,010.63	1,170,010.63
134	Compensaciones	0.00	0.00	0.00	0.00	0.00	0.00	0.00	0.00	0.00	0.00	0.00
1500	Otras Prestaciones Sociales y Económicas	0.00	0.00	0.00	0.00	6,000.00	6,000.00	6,000.00	6,000.00	1,000.00	-6,000.00	-6,000.00
154	Prestaciones contractuales	0.00	0.00	0.00	0.00	6,000.00	6,000.00	6,000.00	6,000.00	1,000.00	-6,000.00	-6,000.00
1800	una relación laboral	0.00	0.00	0.00	0.00	0.00	0.00	0.00	0.00	0.00	0.00	0.00
181	Impuesto sobre nóminas	0.00	0.00	0.00	0.00	0.00	0.00	0.00	0.00	0.00	0.00	0.00
182	Otros impuestos derivados de una relación laboral	0.00	0.00	0.00	0.00	0.00	0.00	0.00	0.00	0.00	0.00	0.00
0	FOFIS	247,968.44	0.00	0.00	247,968.44	126,711.45	126,711.45	126,711.45	126,711.45	17,498.06	121,258.99	121,258.99
1100	Permanente	210,000.00	0.00	0.00	210,000.00	124,986.21	124,986.21	124,986.21	124,986.21	17,498.06	85,013.79	85,013.79
111	Dietas	0.00	0.00	0.00	0.00	0.00	0.00	0.00	0.00	0.00	0.00	0.00
113	Sueldos base al personal permanente	210,000.00	0.00	0.00	210,000.00	124,986.21	124,986.21	124,986.21	124,986.21	17,498.06	85,013.79	85,013.79
113.1	Impuesto Predial	210,000.00	0.00	0.00	210,000.00	124,986.21	124,986.21	124,986.21	124,986.21	17,498.06	85,013.79	85,013.79
114	extranjero	0.00	0.00	0.00	0.00	0.00	0.00	0.00	0.00	0.00	0.00	0.00
1200	Remuneraciones al Personal de carácter Transitorio	0.00	0.00	0.00	0.00	0.00	0.00	0.00	0.00	0.00	0.00	0.00
122	Sueldos base al personal eventual	0.00	0.00	0.00	0.00	0.00	0.00	0.00	0.00	0.00	0.00	0.00
123	Retribuciones por servicios de carácter social	0.00	0.00	0.00	0.00	0.00	0.00	0.00	0.00	0.00	0.00	0.00
1300	Remuneraciones Adicionales y Especiales	37,968.44	0.00	0.00	37,968.44	1,725.24	1,725.24	1,725.24	1,725.24	0.00	36,243.20	36,243.20
131	Primas por años de servicios efectivos prestados	0.00	0.00	0.00	0.00	0.00	0.00	0.00	0.00	0.00	0.00	0.00
132	fin de año	37,968.44	0.00	0.00	37,968.44	1,725.24	1,725.24	1,725.24	1,725.24	0.00	36,243.20	36,243.20
132.1	Prima Vacacional	3,451.68	0.00	0.00	3,451.68	1,725.24	1,725.24	1,725.24	1,725.24	0.00	1,726.44	1,726.44
132.2	Aguinaldos	34,516.76	0.00	0.00	34,516.76	0.00	0.00	0.00	0.00	0.00	34,516.76	34,516.76
134	Compensaciones	0.00	0.00	0.00	0.00	0.00	0.00	0.00	0.00	0.00	0.00	0.00
1700	Pago de estímulos a servidores públicos	0.00	0.00	0.00	0.00	0.00	0.00	0.00	0.00	0.00	0.00	0.00
171	Estímulos	0.00	0.00	0.00	0.00	0.00	0.00	0.00	0.00	0.00	0.00	0.00
1800	una relación laboral	0.00	0.00	0.00	0.00	0.00	0.00	0.00	0.00	0.00	0.00	0.00
181	Impuesto sobre nóminas	0.00	0.00	0.00	0.00	0.00	0.00	0.00	0.00	0.00	0.00	0.00
182	Otros impuestos derivados de una relación laboral	0.00	0.00	0.00	0.00	0.00	0.00	0.00	0.00	0.00	0.00	0.00
2000	MATERIALES Y SUMINISTROS	3,111,330.49	0.00	0.00	3,111,330.49	3,646,624.99	3,646,624.99	3,646,624.99	3,646,624.99	669,953.36	-535,294.50	-535,294.50
0	REPO	1,366,769.04	0.00	0.00	1,366,769.04	1,546,771.77	1,546,771.77	1,546,771.77	1,546,771.77	251,849.95	-180,002.73	-180,002.73
2100	documentos y Artículos Oficiales	505,000.00	0.00	0.00	505,000.00	418,237.56	418,237.56	418,237.56	418,237.56	108,067.64	86,762.44	86,762.44
211	Materiales, útiles y equipos menores de oficina	150,000.00	0.00	0.00	150,000.00	182,474.55	182,474.55	182,474.55	182,474.55	27,970.44	-32,474.55	-32,474.55
212	Materiales y útiles de impresión y reproducción	50,000.00	0.00	0.00	50,000.00	11,739.20	11,739.20	11,739.20	11,739.20	0.00	38,260.80	38,260.80
213	Material estadístico y geográfico	15,000.00	0.00	0.00	15,000.00	0.00	0.00	0.00	0.00	0.00	15,000.00	15,000.00
214	de la información y comunicaciones	120,000.00	0.00	0.00	120,000.00	37,479.66	37,479.66	37,479.66	37,479.66	130.00	82,520.34	82,520.34
215	Material impreso e información digital	110,000.00	0.00	0.00	110,000.00	159,430.01	159,430.01	159,430.01	159,430.01	73,245.88	-49,430.01	-49,430.01
216	Material de limpieza	15,000.00	0.00	0.00	15,000.00	11,442.82	11,442.82	11,442.82	11,442.82	0.00	3,557.18	3,557.18
217	Materiales y útiles de enseñanza	10,000.00	0.00	0.00	10,000.00	7,371.32	7,371.32	7,371.32	7,371.32	6,721.32	2,628.68	2,628.68
218	bienes y personas	35,000.00	0.00	0.00	35,000.00	8,300.00	8,300.00	8,300.00	8,300.00	0.00	26,700.00	26,700.00
2200	Alimentos y Utensilios	221,901.95	0.00	0.00	221,901.95	328,849.60	328,849.60	328,849.60	328,849.60	36,550.59	-106,947.65	-106,947.65
221	Productos alimenticios para personas	200,000.00	0.00	0.00	200,000.00	319,485.10	319,485.10	319,485.10	319,485.10	32,406.19	-119,485.10	-119,485.10
222	Productos alimenticios para animales	0.00	0.00	0.00	0.00	0.00	0.00	0.00	0.00	0.00	0.00	0.00
223	Utensilios para el servicio de alimentación	21,901.95	0.00	0.00	21,901.95	9,364.50	9,364.50	9,364.50	9,364.50	4,144.40	12,537.45	12,537.45
2300	Comercialización	20,000.00	0.00	0.00	20,000.00	30,031.78	30,031.78	30,031.78	30,031.78	830.00	-10,031.78	-10,031.78
231	adquiridos como materia prima	20,000.00	0.00	0.00	20,000.00	30,031.78	30,031.78	30,031.78	30,031.78	830.00	-10,031.78	-10,031.78
239	Otros productos adquiridos como materia prima	0.00	0.00	0.00	0.00	0.00	0.00	0.00	0.00	0.00	0.00	0.00
2400	Reparación	123,500.00	0.00	0.00	123,500.00	194,609.26	194,609.26	194,609.26	194,609.26	4,014.93	-71,109.26	-71,109.26
241	Productos minerales no metálicos	15,000.00	0.00	0.00	15,000.00	43,327.09	43,327.09	43,327.09	43,327.09	0.00	-28,327.09	-28,327.09
242	Cemento y productos de concreto	10,000.00	0.00	0.00	10,000.00	64,559.93	64,559.93	64,559.93	64,559.93	3,687.87	-54,559.93	-54,559.93
248	Cal, yeso y productos de yeso	1,000.00	0.00	0.00	1,000.00	0.00	0.00	0.00	0.00	0.00	0.00	0.00
247	Madera y productos de madera	25,000.00	0.00	0.00	25,000.00	3,119.60	3,119.60	3,119.60	3,119.60	0.00	21,880.40	21,880.40
245	Vidrio y productos de vidrio	15,000.00	0.00	0.00	15,000.00	3,097.20	3,097.20	3,097.20	3,097.20	0.00	11,902.80	11,902.80








MUNICIPIO DE ATITALAQUIA, HIDALGO
TESORERIA MUNICIPAL
ESTADO DEL EJERCICIO DEL PRESUPUESTO



CÓDIGO	PARTIDA	PRESUPUESTO DE EGRESOS	APLICACIONES	REDUCCIONES	MODIFICADO	COMPROMETIDO	DEVENGADO	EJERCIDO	PAGADO ACUMULADO AL 30 DE JULIO DE 2014	PAGADO DEL 1 AL 30 DE JULIO DE 2014	CREDITO DISPONIBLE PARA COMPROMETER (modificado-comprometido)	CREDITO DISPONIBLE (modificado-devengado)
246	Material eléctrico y electrónico	10,000.00	0.00	0.00	10,000.00	-2,636.44	-2,636.44	-2,636.44	-2,636.44	-2,636.44	12,636.44	12,636.44
247	Artículos metálicos para la construcción	2,500.00	0.00	0.00	2,500.00	9,264.53	9,264.53	9,264.53	9,264.53	0.00	-6,764.53	-6,764.53
248	Materiales complementarios	10,000.00	0.00	0.00	10,000.00	0.00	0.00	0.00	0.00	0.00	10,000.00	10,000.00
249	reparación	35,000.00	0.00	0.00	35,000.00	73,877.35	73,877.35	73,877.35	73,877.35	2,963.50	-38,877.35	-38,877.35
2500	Laboratorio	103,200.00	0.00	0.00	103,200.00	72,471.98	72,471.98	72,471.98	72,471.98	5,823.56	30,728.02	30,728.02
215	Productos químicos básicos	1,500.00	0.00	0.00	1,500.00	0.00	0.00	0.00	0.00	0.00	1,500.00	1,500.00
252	Fertilizantes, pesticidas y otros agroquímicos	3,200.00	0.00	0.00	3,200.00	0.00	0.00	0.00	0.00	0.00	3,200.00	3,200.00
253	Medicinas y productos farmacéuticos	95,000.00	0.00	0.00	95,000.00	54,832.27	54,832.27	54,832.27	54,832.27	5,823.56	40,167.73	40,167.73
254	Materiales, accesorios y suministros médicos	0.00	0.00	0.00	0.00	12,200.47	12,200.47	12,200.47	12,200.47	0.00	-12,200.47	-12,200.47
255	Materiales, accesorios y suministros de laboratorio	0.00	0.00	0.00	0.00	0.00	0.00	0.00	0.00	0.00	0.00	0.00
256	Fibras sintéticas, hules, plásticos y derivados	1,500.00	0.00	0.00	1,500.00	0.00	0.00	0.00	0.00	0.00	1,500.00	1,500.00
259	Otros productos químicos	2,000.00	0.00	0.00	2,000.00	5,439.24	5,439.24	5,439.24	5,439.24	0.00	-3,439.24	-3,439.24
2600	Combustibles, Lubricantes y Aditivos	56,281.10	0.00	0.00	56,281.10	-21,092.43	-21,092.43	-21,092.43	-21,092.43	568.40	77,373.53	77,373.53
261	Combustibles, lubricantes y aditivos	56,281.10	0.00	0.00	56,281.10	-21,092.43	-21,092.43	-21,092.43	-21,092.43	568.40	77,373.53	77,373.53
262	Carbón y sus derivados	0.00	0.00	0.00	0.00	0.00	0.00	0.00	0.00	0.00	0.00	0.00
2700	Artículos Deportivos	112,000.00	0.00	0.00	112,000.00	27,386.00	27,386.00	27,386.00	27,386.00	20,000.00	84,614.00	84,614.00
271	Vestuario y uniformes	50,000.00	0.00	0.00	50,000.00	20,000.00	20,000.00	20,000.00	20,000.00	20,000.00	30,000.00	30,000.00
272	Prendas de seguridad y protección personal	20,000.00	0.00	0.00	20,000.00	0.00	0.00	0.00	0.00	0.00	20,000.00	20,000.00
273	Artículos deportivos	25,000.00	0.00	0.00	25,000.00	0.00	0.00	0.00	0.00	0.00	25,000.00	25,000.00
274	Productos textiles	5,000.00	0.00	0.00	5,000.00	7,386.00	7,386.00	7,386.00	7,386.00	0.00	-2,386.00	-2,386.00
275	de vestir	12,000.00	0.00	0.00	12,000.00	0.00	0.00	0.00	0.00	0.00	12,000.00	12,000.00
2800	Materiales y suministros para Seguridad	22,000.00	0.00	0.00	22,000.00	3,712.00	3,712.00	3,712.00	3,712.00	0.00	18,288.00	18,288.00
282	Materiales de seguridad pública	22,000.00	0.00	0.00	22,000.00	3,712.00	3,712.00	3,712.00	3,712.00	0.00	18,288.00	18,288.00
2900	Herramientas, Refacciones y Accesorios menores	202,885.99	0.00	0.00	202,885.99	492,566.02	492,566.02	492,566.02	492,566.02	75,994.83	-289,680.03	-289,680.03
291	Herramientas menores	15,000.00	0.00	0.00	15,000.00	32,813.02	32,813.02	32,813.02	32,813.02	18,466.10	-17,813.02	-17,813.02
292	transporte	11,885.99	0.00	0.00	11,885.99	7,058.01	7,058.01	7,058.01	7,058.01	1,710.00	4,827.98	4,827.98
293	equipo de administración, educacional y recreativo	5,000.00	0.00	0.00	5,000.00	160.08	160.08	160.08	160.08	0.00	4,839.92	4,839.92
294	cómputo y tecnologías de la información	26,000.00	0.00	0.00	26,000.00	19,462.66	19,462.66	19,462.66	19,462.66	7,842.98	6,537.34	6,537.34
295	instrumental médico y de laboratorio	0.00	0.00	0.00	0.00	0.00	0.00	0.00	0.00	0.00	0.00	0.00
296	transporte	25,000.00	0.00	0.00	25,000.00	189,484.63	189,484.63	189,484.63	189,484.63	18,051.02	-164,484.63	-164,484.63
297	defensa y seguridad	100,000.00	0.00	0.00	100,000.00	10,092.00	10,092.00	10,092.00	10,092.00	0.00	89,908.00	89,908.00
297	otros equipos	20,000.00	0.00	0.00	20,000.00	212,116.09	212,116.09	212,116.09	212,116.09	29,824.73	-192,116.09	-192,116.09
299	muebles	0.00	0.00	0.00	0.00	21,379.53	21,379.53	21,379.53	21,379.53	100.00	-21,379.53	-21,379.53
0	F.U.P.I.	1,010,500.93	0.00	0.00	1,010,500.93	1,025,750.36	1,025,750.36	1,025,750.36	1,025,750.36	206,133.52	-15,249.43	-15,249.43
2400	reparación	250,000.00	0.00	0.00	250,000.00	141,058.14	141,058.14	141,058.14	141,058.14	0.00	108,941.86	108,941.86
246	Material eléctrico y electrónico	250,000.00	0.00	0.00	250,000.00	141,058.14	141,058.14	141,058.14	141,058.14	0.00	108,941.86	108,941.86
247	Artículos metálicos para la construcción	0.00	0.00	0.00	0.00	0.00	0.00	0.00	0.00	0.00	0.00	0.00
248	Materiales complementarios	0.00	0.00	0.00	0.00	0.00	0.00	0.00	0.00	0.00	0.00	0.00
249	reparación	0.00	0.00	0.00	0.00	0.00	0.00	0.00	0.00	0.00	0.00	0.00
2600	Combustibles, Lubricantes y Aditivos	580,500.93	0.00	0.00	580,500.93	884,692.22	884,692.22	884,692.22	884,692.22	206,133.52	-304,191.29	-304,191.29
261	Combustibles, lubricantes y aditivos	580,500.93	0.00	0.00	580,500.93	884,692.22	884,692.22	884,692.22	884,692.22	206,133.52	-304,191.29	-304,191.29
2900	Herramientas, Refacciones y Accesorios menores	180,000.00	0.00	0.00	180,000.00	0.00	0.00	0.00	0.00	0.00	180,000.00	180,000.00
296	transporte	100,000.00	0.00	0.00	100,000.00	0.00	0.00	0.00	0.00	0.00	100,000.00	100,000.00
29	otros equipos	80,000.00	0.00	0.00	80,000.00	0.00	0.00	0.00	0.00	0.00	80,000.00	80,000.00
0	FORTAMUN-DF	734,060.52	0.00	0.00	734,060.52	1,074,102.86	1,074,102.86	1,074,102.86	1,074,102.86	211,989.89	-340,042.34	-340,042.34
2100	documentos y Artículos Oficiales	0.00	0.00	0.00	0.00	0.00	0.00	0.00	0.00	0.00	0.00	0.00
211	Materiales, útiles y equipos menores de oficina	0.00	0.00	0.00	0.00	0.00	0.00	0.00	0.00	0.00	0.00	0.00
2200	Alimentos y Utensilios	0.00	0.00	0.00	0.00	0.00	0.00	0.00	0.00	0.00	0.00	0.00
221	Productos alimenticios para personas	0.00	0.00	0.00	0.00	0.00	0.00	0.00	0.00	0.00	0.00	0.00
222	Productos alimenticios para animales	0.00	0.00	0.00	0.00	0.00	0.00	0.00	0.00	0.00	0.00	0.00
223	Utensilios para el servicio de alimentación	0.00	0.00	0.00	0.00	0.00	0.00	0.00	0.00	0.00	0.00	0.00
2600	Combustibles, Lubricantes y Aditivos	589,060.52	0.00	0.00	589,060.52	837,785.16	837,785.16	837,785.16	837,785.16	141,455.30	-246,724.64	-246,724.64
261	Combustibles, lubricantes y aditivos	589,060.52	0.00	0.00	589,060.52	821,011.26	821,011.26	821,011.26	821,011.26	124,681.40	-231,550.74	-231,550.74
262	Carbón y sus derivados	0.00	0.00	0.00	0.00	0.00	0.00	0.00	0.00	0.00	0.00	0.00
246	Material eléctrico y electrónico	0.00	0.00	0.00	0.00	4,524.00	4,524.00	4,524.00	4,524.00	0.00	0.00	0.00






MUNICIPIO DE ATITALAQUIA, HIDALGO
TESORERIA MUNICIPAL
ESTADO DEL EJERCICIO DEL PRESUPUESTO



CÓDIGO	PARTIDA	PRESUPUESTO DE EGRESOS	APLICACIONES	REDUCCIONES	MODIFICADO	COMPROMETIDO	DEVENIDO	EJERCIDO	PAGADO ACUMULADO AL 30 DE JULIO DE 2014	PAGADO DEL 01 AL 30 DE JULIO DE 2014	CREDITO DISPONIBLE PARA COMPROMETER (modificado-comprometido)	CREDITO DISPONIBLE (modificado-ejercido)
0	Prendas de seguridad y protección personal	0.00	0.00	0.00	0.00	12,249.90	12,249.90	12,249.90	12,249.90	12,249.90	-12,249.90	-12,249.90
2700	Artículos Deportivos	30,000.00	0.00	0.00	30,000.00	30,627.04	30,627.04	30,627.04	30,627.04	0.00	-627.04	-627.04
271	Vestuario y uniformes	30,000.00	0.00	0.00	30,000.00	30,627.04	30,627.04	30,627.04	30,627.04	0.00	-627.04	-627.04
275	de vestir	0.00	0.00	0.00	0.00	0.00	0.00	0.00	0.00	0.00	0.00	0.00
2900	Herramientas, Refacciones y Accesorios menores	115,000.00	0.00	0.00	115,000.00	205,690.66	205,690.66	205,690.66	205,690.66	70,514.59	-90,690.66	-90,690.66
291	Herramientas menores	0.00	0.00	0.00	0.00	0.00	0.00	0.00	0.00	0.00	0.00	0.00
296	transporte	80,000.00	0.00	0.00	80,000.00	195,266.66	195,266.66	195,266.66	195,266.66	70,514.59	-115,266.66	-115,266.66
297	defensa y seguridad	35,000.00	0.00	0.00	35,000.00	10,424.00	10,424.00	10,424.00	10,424.00	0.00	24,576.00	24,576.00
3000	SERVICIOS GENERALES	9,946,079.22	0.00	0.00	9,946,079.22	6,581,742.12	6,581,742.12	6,581,742.12	6,581,742.12	1,618,294.73	3,364,337.10	3,364,337.10
0	REPO	4,711,783.63	0.00	0.00	4,711,783.63	4,436,217.03	4,436,217.03	4,436,217.03	4,436,217.03	1,119,408.12	275,566.60	275,566.60
3100	Servicios Básicos	2,481,497.55	0.00	0.00	2,481,497.55	1,898,787.95	1,898,787.95	1,898,787.95	1,898,787.95	299,699.86	582,709.60	582,709.60
311	Energía eléctrica	2,035,000.00	0.00	0.00	2,035,000.00	1,605,871.26	1,605,871.26	1,605,871.26	1,605,871.26	245,172.00	429,128.74	429,128.74
312	Gas	500.00	0.00	0.00	500.00	0.00	0.00	0.00	0.00	0.00	500.00	500.00
313	Agua	4,500.00	0.00	0.00	4,500.00	736.62	736.62	736.62	736.62	0.00	3,763.38	3,763.38
314	Telefonía tradicional	182,000.00	0.00	0.00	182,000.00	54,438.00	54,438.00	54,438.00	54,438.00	9,921.00	127,562.00	127,562.00
315	Telefonía celular	107,997.55	0.00	0.00	107,997.55	237,549.55	237,549.55	237,549.55	237,549.55	44,606.86	-129,552.00	-129,552.00
316	Servicios de telecomunicaciones y satélites	0.00	0.00	0.00	0.00	0.00	0.00	0.00	0.00	0.00	0.00	0.00
317	procesamiento de información	150,000.00	0.00	0.00	150,000.00	0.00	0.00	0.00	0.00	0.00	150,000.00	150,000.00
318	Servicios postales y telegráficos	1,500.00	0.00	0.00	1,500.00	192.52	192.52	192.52	192.52	0.00	1,307.48	1,307.48
319	Servicios integrales y otros servicios	0.00	0.00	0.00	0.00	0.00	0.00	0.00	0.00	0.00	0.00	0.00
3200	Servicios de Arrendamiento	165,000.00	0.00	0.00	165,000.00	673,900.45	673,900.45	673,900.45	673,900.45	95,781.82	-508,900.45	-508,900.45
321	Arrendamiento de terrenos	0.00	0.00	0.00	0.00	0.00	0.00	0.00	0.00	0.00	0.00	0.00
322	Arrendamiento de edificios	10,000.00	0.00	0.00	10,000.00	403,771.26	403,771.26	403,771.26	403,771.26	74,139.82	-393,771.26	-393,771.26
323	administración, educacional y recreativo	15,000.00	0.00	0.00	15,000.00	33,639.20	33,639.20	33,639.20	33,639.20	3,480.00	-18,639.20	-18,639.20
324	de laboratorio	0.00	0.00	0.00	0.00	0.00	0.00	0.00	0.00	0.00	0.00	0.00
325	Arrendamiento de equipo de transporte	10,000.00	0.00	0.00	10,000.00	107,920.00	107,920.00	107,920.00	107,920.00	0.00	-97,920.00	-97,920.00
326	herramientas	25,000.00	0.00	0.00	25,000.00	50,286.00	50,286.00	50,286.00	50,286.00	0.00	-25,286.00	-25,286.00
327	Arrendamiento de activos intangibles	5,000.00	0.00	0.00	5,000.00	3,869.99	3,869.99	3,869.99	3,869.99	0.00	1,130.01	1,130.01
328	Arrendamiento financiero	0.00	0.00	0.00	0.00	0.00	0.00	0.00	0.00	0.00	0.00	0.00
329	Otros arrendamientos	100,000.00	0.00	0.00	100,000.00	74,414.00	74,414.00	74,414.00	74,414.00	18,162.00	25,586.00	25,586.00
3300	Otros Servicios	275,000.00	0.00	0.00	275,000.00	366,373.70	366,373.70	366,373.70	366,373.70	-43,000.19	-91,373.70	-91,373.70
331	relacionados	0.00	0.00	0.00	0.00	54,000.00	54,000.00	54,000.00	54,000.00	54,000.00	-54,000.00	-54,000.00
332	actividades relacionadas	110,000.00	0.00	0.00	110,000.00	0.00	0.00	0.00	0.00	0.00	110,000.00	110,000.00
333	técnica y en tecnologías de la información	0.00	0.00	0.00	0.00	122,896.58	122,896.58	122,896.58	122,896.58	16,448.28	-122,896.58	-122,896.58
334	Servicios de capacitación	15,000.00	0.00	0.00	15,000.00	26,527.20	26,527.20	26,527.20	26,527.20	0.00	-11,527.20	-11,527.20
335	Servicios de investigación científica y desarrollo	0.00	0.00	0.00	0.00	0.00	0.00	0.00	0.00	0.00	0.00	0.00
336	fotocopiado e impresión	100,000.00	0.00	0.00	100,000.00	91,715.53	91,715.53	91,715.53	91,715.53	13,839.50	8,284.47	8,284.47
339	integrales	50,000.00	0.00	0.00	50,000.00	71,234.39	71,234.39	71,234.39	71,234.39	-71,364.33	-21,234.39	-21,234.39
3400	Servicios Financieros, Bancarios y Comerciales	11,000.00	0.00	0.00	11,000.00	21,804.81	21,804.81	21,804.81	21,804.81	0.00	-10,804.81	-10,804.81
341	Servicios financieros y bancarios	8,500.00	0.00	0.00	8,500.00	245.11	245.11	245.11	245.11	0.00	8,254.89	8,254.89
347	Fletes y maniobras	2,500.00	0.00	0.00	2,500.00	15,250.00	15,250.00	15,250.00	15,250.00	0.00	-12,750.00	-12,750.00
349	integrales	0.00	0.00	0.00	0.00	6,309.70	6,309.70	6,309.70	6,309.70	0.00	-6,309.70	-6,309.70
3500	Mantenimiento y Conservación	349,259.31	0.00	0.00	349,259.31	838,473.69	838,473.69	838,473.69	838,473.69	714,955.38	-489,214.38	-489,214.38
351	Conservación y mantenimiento menor de inmuebles	80,000.00	0.00	0.00	80,000.00	597,691.55	597,691.55	597,691.55	597,691.55	548,858.35	-517,691.55	-517,691.55
352	mobiliario y equipo de administración, educacional	10,000.00	0.00	0.00	10,000.00	6,712.67	6,712.67	6,712.67	6,712.67	0.00	3,287.33	3,287.33
353	de cómputo y tecnología de la información	21,259.31	0.00	0.00	21,259.31	0.00	0.00	0.00	0.00	0.00	21,259.31	21,259.31
354	e instrumental médico y de laboratorio	0.00	0.00	0.00	0.00	0.00	0.00	0.00	0.00	0.00	0.00	0.00
355	transporte	100,000.00	0.00	0.00	100,000.00	29,213.70	29,213.70	29,213.70	29,213.70	8,759.39	90,786.30	90,786.30
356	y seguridad	3,000.00	0.00	0.00	3,000.00	4,318.45	4,318.45	4,318.45	4,318.45	2,552.00	1,766.45	1,766.45
357	maquinaria, otros equipos y herramienta	120,000.00	0.00	0.00	120,000.00	200,537.32	200,537.32	200,537.32	200,537.32	154,785.64	-80,537.32	-80,537.32
358	Servicios de limpieza y manejo de desechos	0.00	0.00	0.00	0.00	0.00	0.00	0.00	0.00	0.00	0.00	0.00
359	Servicios de jardinería y fumigación	15,000.00	0.00	0.00	15,000.00	0.00	0.00	0.00	0.00	0.00	15,000.00	15,000.00
3600	Servicios de Comunicación Social y Publicidad	239,326.77	0.00	0.00	239,326.77	115,226.51	115,226.51	115,226.51	115,226.51	9,977.28	124,100.26	124,100.26
362	Servicios sobre programas y actividades	105,000.00	0.00	0.00	105,000.00	109,196.51	109,196.51	109,196.51	109,196.51	9,977.28	1,196.51	1,196.51
363	Servicios comerciales para promover la venta de	25,000.00	0.00	0.00	25,000.00	0.00	0.00	0.00	0.00	0.00	25,000.00	25,000.00



TESORERA MUNICIPAL



MUNICIPIO DE ATITALAQUIA, HIDALGO
TESORERIA MUNICIPAL
ESTADO DEL EJERCICIO DEL PRESUPUESTO



CÓDIGO	PARTE	PRESUPUESTO DE EGRESOS	APLICACIONES	REDUCCIONES	MODIFICADO	COMPROMETIDO	REVENERADO	EFERIDO	PAGADO ACUMULADO AL 30 DE JULIO DE 2014	PAGADO DEL 01 AL 30 DE JULIO 2014	CREDITO DISPONIBLE PARA COMPROMETER (modificado - comprometido)	CREDITO DISPONIBLE (modificado - eferido)
363	producción de publicidad, excepto Internet	0.00	0.00	0.00	0.00	3,480.00	3,480.00	3,480.00	3,480.00	0.00	-3,480.00	-3,480.00
364	Servicios de revelado de fotografías	12,000.00	0.00	0.00	12,000.00	0.00	0.00	0.00	0.00	0.00	12,000.00	12,000.00
365	video	0.00	0.00	0.00	0.00	0.00	0.00	0.00	0.00	0.00	0.00	0.00
366	exclusivamente a través de Internet	92,326.77	0.00	0.00	92,326.77	0.00	0.00	0.00	0.00	0.00	92,326.77	92,326.77
369	Otros servicios de información	5,000.00	0.00	0.00	5,000.00	2,550.00	2,550.00	2,550.00	2,550.00	0.00	2,450.00	2,450.00
3700	Servicios de Traslado y Viáticos	187,200.00	0.00	0.00	187,200.00	96,249.38	96,249.38	96,249.38	96,249.38	23,250.17	90,950.62	90,950.62
372	Pasajes terrestres	2,000.00	0.00	0.00	2,000.00	0.00	0.00	0.00	0.00	0.00	2,000.00	2,000.00
375	Viáticos en el país	180,000.00	0.00	0.00	180,000.00	96,249.38	96,249.38	96,249.38	96,249.38	23,250.17	83,750.62	83,750.62
379	Otros servicios de traslado y hospedaje	5,200.00	0.00	0.00	5,200.00	0.00	0.00	0.00	0.00	0.00	5,200.00	5,200.00
3800	Servicios Oficiales	925,000.00	0.00	0.00	925,000.00	383,183.53	383,183.53	383,183.53	383,183.53	17,743.80	541,816.47	541,816.47
381	Gastos de ceremonial	100,000.00	0.00	0.00	100,000.00	0.00	0.00	0.00	0.00	0.00	100,000.00	100,000.00
382	Gastos de orden social y cultural	650,000.00	0.00	0.00	650,000.00	349,474.73	349,474.73	349,474.73	349,474.73	14,727.00	300,525.27	300,525.27
383	Congresos y convenciones	0.00	0.00	0.00	0.00	0.00	0.00	0.00	0.00	0.00	0.00	0.00
384	Exposiciones	25,000.00	0.00	0.00	25,000.00	1,750.00	1,750.00	1,750.00	1,750.00	0.00	23,250.00	23,250.00
385	Gastos de representación	150,000.00	0.00	0.00	150,000.00	31,958.80	31,958.80	31,958.80	31,958.80	3,016.80	118,041.20	118,041.20
3900	Otros Servicios Generales	78,500.00	0.00	0.00	78,500.00	42,217.01	42,217.01	42,217.01	42,217.01	1,000.00	38,282.99	38,282.99
391	Servicios funerarios y de cementerios	25,000.00	0.00	0.00	25,000.00	14,920.00	14,920.00	14,920.00	14,920.00	1,000.00	10,080.00	10,080.00
392	Impuestos y derechos	13,000.00	0.00	0.00	13,000.00	23,297.01	23,297.01	23,297.01	23,297.01	0.00	-10,297.01	-10,297.01
394	Sentencias y resoluciones judiciales	28,000.00	0.00	0.00	28,000.00	0.00	0.00	0.00	0.00	0.00	28,000.00	28,000.00
395	Penas, multas, accesorios y actualizaciones	12,500.00	0.00	0.00	12,500.00	0.00	0.00	0.00	0.00	0.00	12,500.00	12,500.00
396	Otros gastos por responsabilidades	0.00	0.00	0.00	0.00	4,000.00	4,000.00	4,000.00	4,000.00	0.00	-4,000.00	-4,000.00
399	Otros servicios generales	0.00	0.00	0.00	0.00	0.00	0.00	0.00	0.00	0.00	0.00	0.00
0	FUPO	0.00	0.00	0.00	0.00	229,933.29	229,933.29	229,933.29	229,933.29	0.00	-229,933.29	-229,933.29
0	SERVICIOS GENERALES	0.00	0.00	0.00	0.00	229,933.29	229,933.29	229,933.29	229,933.29	0.00	-229,933.29	-229,933.29
333	técnica y en tecnologías de la información	0.00	0.00	0.00	0.00	229,933.29	229,933.29	229,933.29	229,933.29	0.00	-229,933.29	-229,933.29
0	FUPI	1,347,417.23	0.00	0.00	1,347,417.23	260,614.54	260,614.54	260,614.54	260,614.54	46,232.61	1,086,802.69	1,086,802.69
3100	Servicios Básicos	185,417.23	0.00	0.00	185,417.23	0.00	0.00	0.00	0.00	0.00	185,417.23	185,417.23
313	Agua	185,417.23	0.00	0.00	185,417.23	0.00	0.00	0.00	0.00	0.00	185,417.23	185,417.23
3200	Servicios de Arrendamiento	400,000.00	0.00	0.00	400,000.00	0.00	0.00	0.00	0.00	0.00	400,000.00	400,000.00
322	Arrendamiento de edificios	400,000.00	0.00	0.00	400,000.00	0.00	0.00	0.00	0.00	0.00	400,000.00	400,000.00
3400	Servicios Financieros, Bancarios y Comerciales	0.00	0.00	0.00	0.00	0.00	0.00	0.00	0.00	0.00	0.00	0.00
341	Servicios financieros y bancarios	0.00	0.00	0.00	0.00	0.00	0.00	0.00	0.00	0.00	0.00	0.00
349	Integrales	0.00	0.00	0.00	0.00	0.00	0.00	0.00	0.00	0.00	0.00	0.00
3500	Mantenimiento y Conservación	762,000.00	0.00	0.00	762,000.00	260,614.54	260,614.54	260,614.54	260,614.54	46,232.61	501,385.48	501,385.48
355	transporte	300,000.00	0.00	0.00	300,000.00	1,571.80	1,571.80	1,571.80	1,571.80	1,571.80	298,428.20	298,428.20
356	y seguridad	0.00	0.00	0.00	0.00	0.00	0.00	0.00	0.00	0.00	0.00	0.00
357	maquinaria, otros equipos y herramienta	230,000.00	0.00	0.00	230,000.00	0.00	0.00	0.00	0.00	0.00	230,000.00	230,000.00
358	Servicios de limpieza y manejo de desechos	232,000.00	0.00	0.00	232,000.00	259,042.74	259,042.74	259,042.74	259,042.74	44,660.81	-27,042.74	-27,042.74
359	Servicios de jardinería y fumigación	0.00	0.00	0.00	0.00	0.00	0.00	0.00	0.00	0.00	0.00	0.00
0	FORTAMUN-DF	3,886,878.36	0.00	0.00	3,886,878.36	1,435,465.80	1,435,465.80	1,435,465.80	1,435,465.80	358,230.00	2,451,412.56	2,451,412.56
3100	Servicios Básicos	3,761,878.36	0.00	0.00	3,761,878.36	1,433,807.00	1,433,807.00	1,433,807.00	1,433,807.00	358,230.00	2,328,071.36	2,328,071.36
311	Energía eléctrica	3,761,878.36	0.00	0.00	3,761,878.36	1,433,807.00	1,433,807.00	1,433,807.00	1,433,807.00	358,230.00	2,328,071.36	2,328,071.36
3500	Mantenimiento y Conservación	125,000.00	0.00	0.00	125,000.00	1,658.80	1,658.80	1,658.80	1,658.80	0.00	123,341.20	123,341.20
353	de la información	0.00	0.00	0.00	0.00	0.00	0.00	0.00	0.00	0.00	0.00	0.00
355	transporte	100,000.00	0.00	0.00	100,000.00	1,658.80	1,658.80	1,658.80	1,658.80	0.00	98,341.20	98,341.20
356	y seguridad	25,000.00	0.00	0.00	25,000.00	0.00	0.00	0.00	0.00	0.00	25,000.00	25,000.00
0	FOFIS	0.00	0.00	0.00	0.00	219,511.46	219,511.46	219,511.46	219,511.46	94,424.00	-219,511.46	-219,511.46
3200	Servicios de Arrendamiento	0.00	0.00	0.00	0.00	141,959.46	141,959.46	141,959.46	141,959.46	94,424.00	-141,959.46	-141,959.46
327	Servicio de Activos intangibles	0.00	0.00	0.00	0.00	141,959.46	141,959.46	141,959.46	141,959.46	94,424.00	-141,959.46	-141,959.46
3300	servicios	0.00	0.00	0.00	0.00	60,320.00	60,320.00	60,320.00	60,320.00	0.00	-60,320.00	-60,320.00
333	técnica y tec de la inf	0.00	0.00	0.00	0.00	60,320.00	60,320.00	60,320.00	60,320.00	0.00	-60,320.00	-60,320.00
3500	Mantenimiento	0.00	0.00	0.00	0.00	7,888.00	7,888.00	7,888.00	7,888.00	0.00	-7,888.00	-7,888.00
353	de la información	0.00	0.00	0.00	0.00	7,888.00	7,888.00	7,888.00	7,888.00	0.00	-7,888.00	-7,888.00
3800	Servicios de comunicación social y publicidad	0.00	0.00	0.00	0.00	9,344.00	9,344.00	9,344.00	9,344.00	0.00	-9,344.00	-9,344.00
384	sobre programas y act. Gubernamentales	0.00	0.00	0.00	0.00	9,344.00	9,344.00	9,344.00	9,344.00	0.00	-9,344.00	-9,344.00

PRESIDENTE MUNICIPAL CONSTITUCIONAL
PAULINO JIMENEZ SAUNDO
ATITALAQUIA, HIDALGO

TESORERÍA MUNICIPAL
INGENIERO EN ECONOMÍA
ROSA ELIZABETH LOPEZ
ATITALAQUIA, HIDALGO



TESORERÍA MUNICIPAL
INGENIERO EN ECONOMÍA
ROSA ELIZABETH LOPEZ
ATITALAQUIA, HIDALGO



MUNICIPIO DE ATITALAQUIA, HIDALGO
TESORERIA MUNICIPAL
ESTADO DEL EJERCICIO DEL PRESUPUESTO



CÓDIGO	PARTIDA	PRESUPUESTO DE EGRESOS	APLICACIONES	REDUCCIONES	MODIFICADO	COMPROMETIDO	DEVENGADO	EJERCIDO	PAGADO ACUMULADO AL 30 DE JULIO DE 2014	PAGADO DEL 01 AL 31 DE JULIO DE 2014	CREDITO DISPONIBLE PARA COMPROMETER (modificado-comprometido)	CREDITO DISPONIBLE (modificado-devengado)
4000	SUBSIDIOS Y OTRAS AYUDAS	2,398,465.91	0.00	0.00	2,398,465.91	1,438,418.98	1,438,418.98	1,438,418.98	1,438,418.98	186,386.82	960,046.93	960,046.93
0	REPO	1,457,392.07	0.00	0.00	1,457,392.07	877,328.98	877,328.98	877,328.98	877,328.98	125,516.82	580,063.09	580,063.09
4200	SECTOR PUBLICO	0.00	0.00	0.00	0.00	0.00	0.00	0.00	0.00	0.00	0.00	0.00
421	paraestatales no empresariales y no financieras	0.00	0.00	0.00	0.00	0.00	0.00	0.00	0.00	0.00	0.00	0.00
4400	Ayudas Sociales	1,174,826.82	0.00	0.00	1,174,826.82	740,419.76	740,419.76	740,419.76	740,419.76	105,958.36	434,407.06	434,407.06
441	Ayudas sociales a personas	794,244.81	0.00	0.00	794,244.81	531,098.89	531,098.89	531,098.89	531,098.89	60,793.36	263,145.92	263,145.92
442	capacitación	15,000.00	0.00	0.00	15,000.00	0.00	0.00	0.00	0.00	0.00	15,000.00	15,000.00
443	Ayudas sociales a instituciones de enseñanza	320,582.01	0.00	0.00	320,582.01	140,800.63	140,800.63	140,800.63	140,800.63	21,000.00	179,781.38	179,781.38
444	académicas	5,000.00	0.00	0.00	5,000.00	20,720.00	20,720.00	20,720.00	20,720.00	4,165.00	-15,720.00	-15,720.00
445	Ayudas sociales a instituciones sin fines de lucro	10,000.00	0.00	0.00	10,000.00	47,800.24	47,800.24	47,800.24	47,800.24	20,000.00	-37,800.24	-37,800.24
446	Ayudas sociales a cooperativas	0.00	0.00	0.00	0.00	0.00	0.00	0.00	0.00	0.00	0.00	0.00
447	Ayudas sociales a entidades de interés público	0.00	0.00	0.00	0.00	0.00	0.00	0.00	0.00	0.00	0.00	0.00
448	Ayudas por desastres naturales y otros siniestros	30,000.00	0.00	0.00	30,000.00	0.00	0.00	0.00	0.00	0.00	30,000.00	30,000.00
4500	Pensiones y Jubilaciones	282,565.25	0.00	0.00	282,565.25	136,909.22	136,909.22	136,909.22	136,909.22	19,558.46	145,656.03	145,656.03
451	Pensiones	0.00	0.00	0.00	0.00	0.00	0.00	0.00	0.00	0.00	0.00	0.00
452	Jubilaciones	282,565.25	0.00	0.00	282,565.25	136,909.22	136,909.22	136,909.22	136,909.22	19,558.46	145,656.03	145,656.03
0	FUPI	941,073.84	0.00	0.00	941,073.84	561,090.00	561,090.00	561,090.00	561,090.00	60,870.00	379,983.84	379,983.84
4000	Público	730,440.00	0.00	0.00	730,440.00	561,090.00	561,090.00	561,090.00	561,090.00	60,870.00	169,350.00	169,350.00
4100	paramunicipales no empresariales y no financieras	730,440.00	0.00	0.00	730,440.00	561,090.00	561,090.00	561,090.00	561,090.00	60,870.00	169,350.00	169,350.00
415	paramunicipales no empresariales y no financieras	730,440.00	0.00	0.00	730,440.00	561,090.00	561,090.00	561,090.00	561,090.00	60,870.00	169,350.00	169,350.00
4400	Ayudas Sociales	210,633.84	0.00	0.00	210,633.84	0.00	0.00	0.00	0.00	0.00	210,633.84	210,633.84
442	capacitación	210,633.84	0.00	0.00	210,633.84	0.00	0.00	0.00	0.00	0.00	210,633.84	210,633.84
443	Ayudas sociales a instituciones de enseñanza	0.00	0.00	0.00	0.00	0.00	0.00	0.00	0.00	0.00	0.00	0.00
5000	BIENES MUEBLES, INMUEBLES E INTANGIBLES	1,040,221.56	0.00	0.00	1,040,221.56	1,171,845.62	1,171,845.62	1,171,845.62	1,171,845.62	29,218.39	-131,624.06	-131,624.06
0	REPO	395,000.00	0.00	0.00	395,000.00	1,131,816.25	1,131,816.25	1,131,816.25	1,131,816.25	29,218.39	-736,816.25	-736,816.25
0	Terrenos	0.00	0.00	0.00	0.00	786,664.50	786,664.50	786,664.50	786,664.50	0.00	-786,664.50	-786,664.50
5100	Mobiliario y equipo de administración	45,000.00	0.00	0.00	45,000.00	115,012.40	115,012.40	115,012.40	115,012.40	2,670.40	-70,012.40	-70,012.40
511	Muebles de oficina y estantería	30,000.00	0.00	0.00	30,000.00	23,844.00	23,844.00	23,844.00	23,844.00	0.00	6,156.00	6,156.00
512	Muebles, excepto de oficina y estantería	15,000.00	0.00	0.00	15,000.00	0.00	0.00	0.00	0.00	0.00	15,000.00	15,000.00
515	información	0.00	0.00	0.00	0.00	91,168.40	91,168.40	91,168.40	91,168.40	2,670.40	-91,168.40	-91,168.40
5600	Maquinaria, otros equipos y herramientas	350,000.00	0.00	0.00	350,000.00	207,708.43	207,708.43	207,708.43	207,708.43	26,547.99	142,291.57	142,291.57
562	Maquinaria y equipo industrial	350,000.00	0.00	0.00	350,000.00	128,801.44	128,801.44	128,801.44	128,801.44	0.00	221,198.56	221,198.56
563	Maquinaria y equipo de construcción	0.00	0.00	0.00	0.00	0.00	0.00	0.00	0.00	0.00	0.00	0.00
567	Herramientas y maquinas-herramientas	0.00	0.00	0.00	0.00	50,907.99	50,907.99	50,907.99	50,907.99	26,547.99	-50,907.99	-50,907.99
569	Otros equipos	0.00	0.00	0.00	0.00	27,999.00	27,999.00	27,999.00	27,999.00	0.00	-27,999.00	-27,999.00
5900	ACTIVOS INTANGIBLES	0.00	0.00	0.00	0.00	22,430.92	22,430.92	22,430.92	22,430.92	0.00	-22,430.92	-22,430.92
291	SOFTWARE	0.00	0.00	0.00	0.00	22,430.92	22,430.92	22,430.92	22,430.92	0.00	-22,430.92	-22,430.92
0	FORTAMUN-DF	0.00	0.00	0.00	0.00	25,199.93	25,199.93	25,199.93	25,199.93	0.00	-25,199.93	-25,199.93
0	BIENES MUEBLES, INMUEBLES E INTANGIBLES	0.00	0.00	0.00	0.00	25,199.93	25,199.93	25,199.93	25,199.93	0.00	-25,199.93	-25,199.93
565	Equipo de radiocomunicación	0.00	0.00	0.00	0.00	25,199.93	25,199.93	25,199.93	25,199.93	0.00	-25,199.93	-25,199.93
0	FOFIS	645,221.56	0.00	0.00	645,221.56	14,829.44	14,829.44	14,829.44	14,829.44	0.00	630,392.12	630,392.12
5100	Mobiliario y equipo de administración	0.00	0.00	0.00	0.00	14,829.44	14,829.44	14,829.44	14,829.44	0.00	-14,829.44	-14,829.44
515	información	0.00	0.00	0.00	0.00	14,829.44	14,829.44	14,829.44	14,829.44	0.00	-14,829.44	-14,829.44
5900	Activos intangibles	645,221.56	0.00	0.00	645,221.56	0.00	0.00	0.00	0.00	0.00	645,221.56	645,221.56
591	Software	645,221.56	0.00	0.00	645,221.56	0.00	0.00	0.00	0.00	0.00	645,221.56	645,221.56
6000	INVERSION PÚBLICA	4,264,971.13	0.00	0.00	4,264,971.13	2,050,234.58	2,050,234.58	2,050,234.58	2,050,234.58	45,749.00	2,214,736.55	2,214,736.55
0	REPO	0.00	0.00	0.00	0.00	2,050,234.58	2,050,234.58	2,050,234.58	2,050,234.58	45,749.00	-2,050,234.58	-2,050,234.58
615	Construcción de vías de comunicación	0.00	0.00	0.00	0.00	38,670.98	38,670.98	38,670.98	38,670.98	0.00	-38,670.98	-38,670.98
0	2014/001 Rehab. Calle las Rosas	0.00	0.00	0.00	0.00	38,670.98	38,670.98	38,670.98	38,670.98	0.00	-38,670.98	-38,670.98
614	urbanización	0.00	0.00	0.00	0.00	1,815,868.39	1,815,868.39	1,815,868.39	1,815,868.39	45,749.00	-1,815,868.39	-1,815,868.39
619	trabajos especializados	0.00	0.00	0.00	0.00	0.00	0.00	0.00	0.00	0.00	0.00	0.00
612	instalación y equipamiento en Construcciones	0.00	0.00	0.00	0.00	195,695.21	195,695.21	195,695.21	195,695.21	0.00	0.00	0.00
0	instalación municipal al PAICE	0.00	0.00	0.00	0.00	0.00	0.00	0.00	0.00	0.00	0.00	0.00
0	FISM	2,923,215.00	0.00	0.00	2,923,215.00	0.00	0.00	0.00	0.00	0.00	2,923,215.00	2,923,215.00
0	Publicación bienes de dominio público	2,923,215.00	0.00	0.00	2,923,215.00	0.00	0.00	0.00	0.00	0.00	2,923,215.00	2,923,215.00



CIudadano JUAN CARLOS...
 PRESIDENTE MUNICIPAL

BALDOR...
 PRESIDENTE MUNICIPAL

...
 PRESIDENTE MUNICIPAL



MUNICIPIO DE ATITALAQUIA, HIDALGO
TESORERIA MUNICIPAL
ESTADO DEL EJERCICIO DEL PRESUPUESTO



CÓDIGO	PARRIDA	PRESUPUESTO DE EGRESOS	AFILIACIONES	REDUCCIONES	MODIFICADO	COMPROMETIDO	DEVENGADO	EJERCIDO	PAGADO ACUMULADO AL 31 DE JULIO DE 2014	PAGADO DEL 01 AL 30 DE JULIO DE 2014	CREDITO DISPONIBLE PARA COMPROMETER (modificado-comprometido)	CREDITO DISPONIBLE (modificado-devengado)
614	urbanización	2,923,215.00	0.00	0.00	2,923,215.00	0.00	0.00	0.00	0.00	0.00	2,923,215.00	2,923,215.00
619	trabajos especializados	0.00	0.00	0.00	0.00	0.00	0.00	0.00	0.00	0.00	0.00	0.00
0	Aportación municipal al PAICE	0.00	0.00	0.00	0.00	0.00	0.00	0.00	0.00	0.00	0.00	0.00
0	FUPI	1,341,756.13	0.00	0.00	1,341,756.13	0.00	0.00	0.00	0.00	0.00	1,341,756.13	1,341,756.13
6100	Obra Pública en bienes de dominio público	1,341,756.13	0.00	0.00	1,341,756.13	0.00	0.00	0.00	0.00	0.00	1,341,756.13	1,341,756.13
614	urbanización	1,341,756.13	0.00	0.00	1,341,756.13	0.00	0.00	0.00	0.00	0.00	1,341,756.13	1,341,756.13
7000	PROVISIONES	0.00	0.00	0.00	0.00	0.00	0.00	0.00	0.00	0.00	0.00	0.00
8000	PARTICIPACIONES Y APORTACIONES	350,000.00	0.00	0.00	350,000.00	235,774.29	235,774.29	235,774.29	235,774.29	29,700.00	114,225.71	114,225.71
8500	CONVENIOS	350,000.00	0.00	0.00	350,000.00	235,774.29	235,774.29	235,774.29	235,774.29	29,700.00	114,225.71	114,225.71
0	REPO	0.00	0.00	0.00	0.00	25,614.29	25,614.29	25,614.29	25,614.29	0.00	-25,614.29	-25,614.29
853	Otros convenios	0.00	0.00	0.00	0.00	25,614.29	25,614.29	25,614.29	25,614.29	0.00	-25,614.29	-25,614.29
0	FUPO	350,000.00	0.00	0.00	350,000.00	210,160.00	210,160.00	210,160.00	210,160.00	29,700.00	139,840.00	139,840.00
853	Otros convenios	350,000.00	0.00	0.00	350,000.00	210,160.00	210,160.00	210,160.00	210,160.00	29,700.00	139,840.00	139,840.00
9000	DEUDA PÚBLICA	1,899,999.96	0.00	0.00	1,899,999.96	1,056,882.83	1,056,882.83	1,056,882.83	1,056,882.83	148,091.06	843,117.13	843,117.13
0	FUPO	1,899,999.96	0.00	0.00	1,899,999.96	1,056,882.83	1,056,882.83	1,056,882.83	1,056,882.83	148,091.06	843,117.13	843,117.13
9100	Amortización de la Deuda Pública	1,599,999.96	0.00	0.00	1,599,999.96	933,333.31	933,333.31	933,333.31	933,333.31	133,333.33	666,666.65	666,666.65
911	de crédito	1,599,999.96	0.00	0.00	1,599,999.96	933,333.31	933,333.31	933,333.31	933,333.31	133,333.33	666,666.65	666,666.65
9200	Intereses de la Deuda Pública	300,000.00	0.00	0.00	300,000.00	123,549.52	123,549.52	123,549.52	123,549.52	14,757.73	176,450.48	176,450.48
921	Intereses de la deuda interna con instituciones de crédito	300,000.00	0.00	0.00	300,000.00	123,549.52	123,549.52	123,549.52	123,549.52	14,757.73	176,450.48	176,450.48
9900	Adeudos de ejercicios fiscales anteriores (ADEFAS)	0.00	0.00	0.00	0.00	0.00	0.00	0.00	0.00	0.00	0.00	0.00
0		0.00	0.00	0.00	0.00	0.00	0.00	0.00	0.00	0.00	0.00	0.00
GRAN TOTAL		55,779,900.15	0.00	0.00	55,779,900.15	33,339,975.13	33,339,975.13	33,339,975.13	33,339,975.13	5,199,527.03	22,439,925.02	22,439,925.02

"BAJO PROTESTA DE DECIR VERDAD DECLARAMOS QUE LAS CIFRAS CONTENIDAS EN ESTE ESTADO FINANCIERO SON VERACES Y CONTIENEN TODA LA INFORMACION REFERENTE A LA SITUACION Y/O LOS RESULTADOS DEL MUNICIPIO DE ATITALAQUIA, HGO., AFIRMANDO SER LEGALMENTE RESPONSABLES DE LA AUTENTICIDAD Y VERACIDAD DE LAS MISMAS, Y ASIMISMO ASUMIMOS LA RESPONSABILIDAD DERIVADA DE CUALQUIER DECLARACION EN FALSO SOBRE LAS MISMAS". DICHA LEYENDA NO SUSTITUYE A LAS RESPECTIVAS NOTAS A LOS ESTADOS FINANCIEROS, CUYA ESTRUCTURACION Y PRESENTACIÓN DEBERÁ APEGARSE A LO ESTABLECIDO POR EL CONAC.

